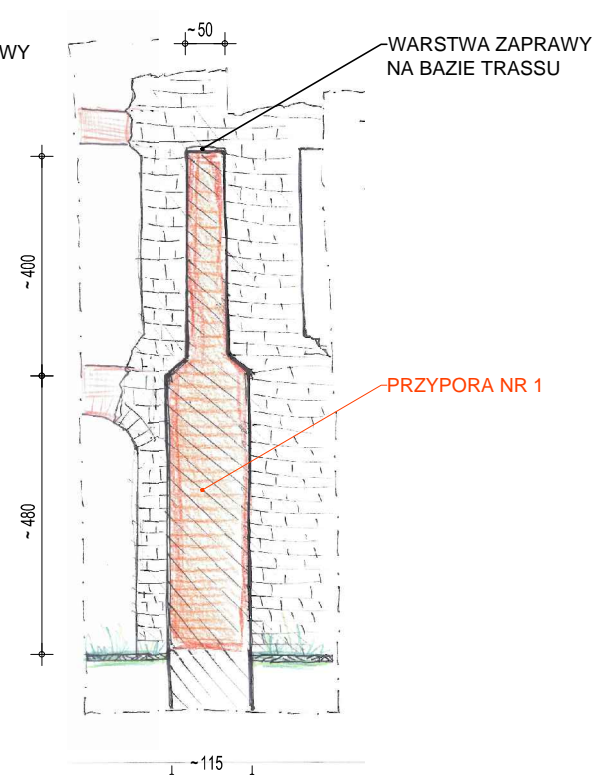
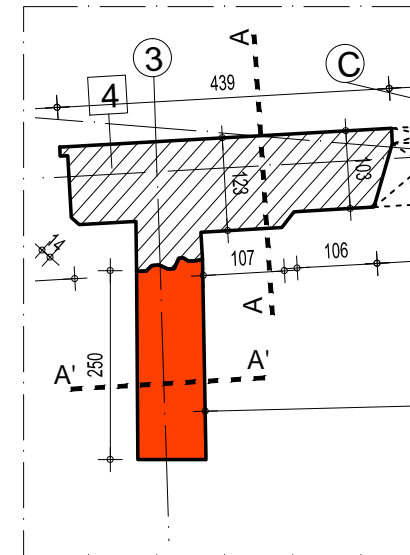


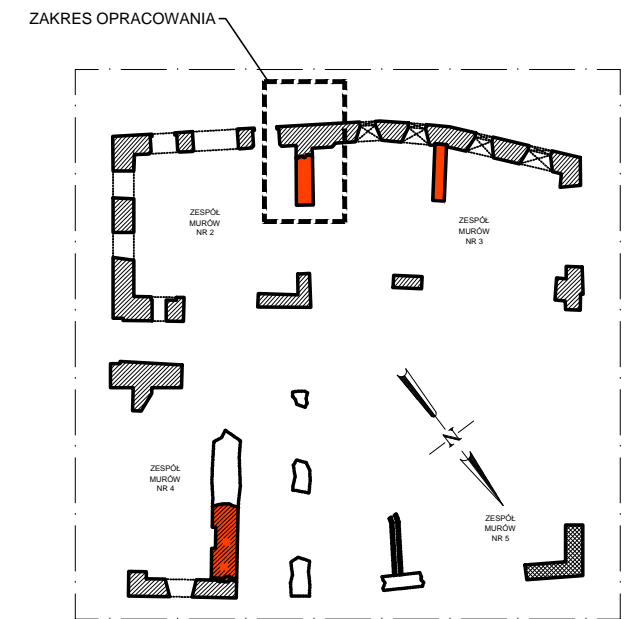
PRZEKRÓJ A-A
SKALA ~ 1:115



PRZEKRÓJ A'-A'
SKALA ~ 1:115



RZUT
SKALA 1:100



SCHEMAT


UWAGA!

1. Wysokości przypór podawane są w przybliżeniu ze względu na nierówność terenu.
2. Szerokość przypory _ nowego muru dopasować do istniejącej ściany.
3. Gzyms pośredni nowego muru (przypory) dopasować do istniejącego.
4. Gzyms górny nowego muru (ptzypory) nie może wystawać ponad istniejące mury.

JEDNOSTKA PROJEKTOWA			
<div>IDEA ARCHITEKCI WOJCIECH DOBROWOLSKI</div> <div>ul. Bystrzycka 69C lok.6 54-215 WROCLAW tel. 607 292 399</div>			
		<div>ARCHITEKTURA</div> <div>IMIE NAZWISKO, UPRAWNIENIA PROJEKTOWE</div> <div>PODPIS</div>	
ARCHITEKTURA PROJEKTANT	arch. Wojciech Dobrowolski NR UPRAWNIENI: 08/DSOKK/2011		
ARCHITEKTURA OPRACOWANIE	mgr inż. arch. Joanna Rzepka		
KONSTRUKCJA PROJEKTANT	mgr inż. Tomasz Dobras NR UPRAWNIENI: 538/94/UW		
KONSTRUKCJA OPRACOWANIE	mgr inż. Przemysław Siwec		
INWESTYCJA / TYTUŁ DOKUMENTACJI PROJEKTOWEJ			
DWOR NAWODNY - TRWAŁA RUINA			
ADRES INWESTYCJI			
NR DZ.	OBRĘB	GMINA	MIEJSCOWOŚĆ
478/1	SMOLEC	KĄTY WROCLAWSKIE	SMOLEC
INWESTOR			
GMINA KĄTY WROCLAWSKIE RYNEK RATUSZ 1 ,55-080 KĄTY WROCLAWSKIE			
STADIUM		SKALA	DATA
PROJEKT TECHNICZNY		-	czerwiec 2015
RYSUNEK		NR RYS.	
PRZYPORA NR 1		PW_A11	



STAN ISTNIEJĄCY



STAN PROJEKTOWANY